

# 河南农业大学新生线上信息采集操作说明书

新生线上信息采集有两种方式：电脑端和手机端，学生可根据自身情况自行选择。

附：打开浏览器（最好是谷歌浏览器，下载地址：<https://www.google.cn/intl/zh-CN/chrome/>）

登录河南农业大学网址：<https://henau.jjjiaox.com>

如果忘记学号，可以在电脑端点击“学号查询”，输入年级、姓名、身份证号即可查到自己的学号。

注：年级为报考年份/参加成人高考年份+1，例如：2023年参加成人高考，年级为2024

信息查询	登录入口	学习平台	教学资源库
<p>帮助中心 您遇到的问题都在这里 点击查看更多 &gt;</p>	<p>录取通知书查询</p>	<p>学号查询</p>	<p>站点查询</p>
<p>成绩查询</p>	<p>论文查询</p>	<p>学位外语查询</p>	<p>毕业查询</p>
<p>学位查询</p>			

### 学号查询

年级

姓名

证件类型

证件号

**查询**

注：年级为报考年份/参加成人高考年份+1，例如：2021年参加成人高考，年级为2022

# 一、电脑端

1、打开浏览器（最好是谷歌浏览器，下载地址：<https://www.google.cn/intl/zh-CN/chrome/>）

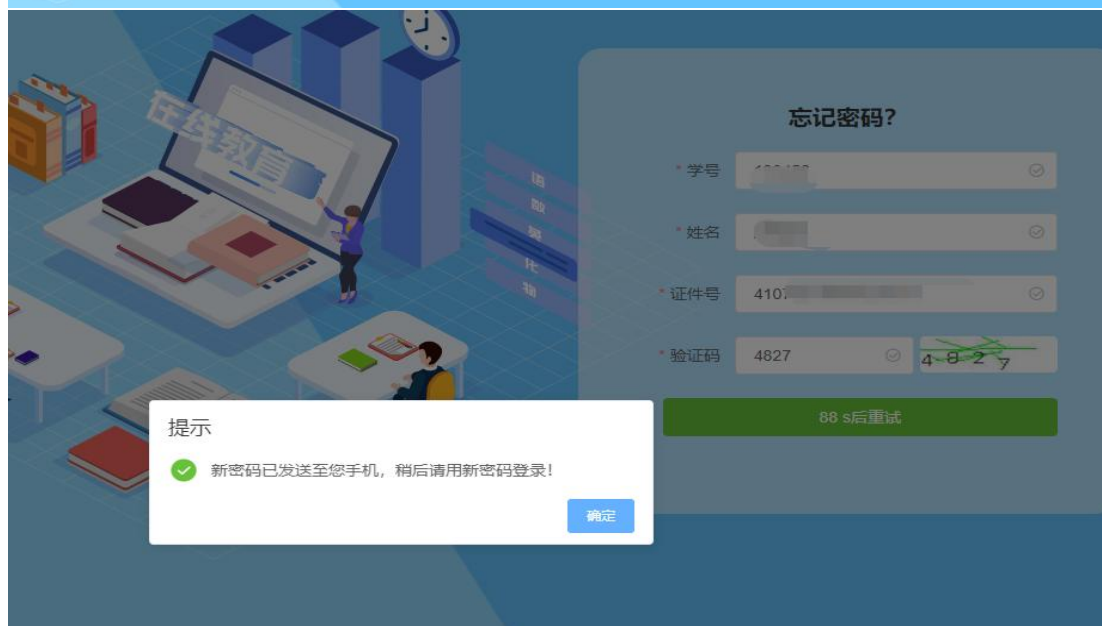
登录河南农业大学网址：<https://henau.jjjiaox.com>

点击“**登录入口**”，点击“**新生报到登录**”，输入学号密码（初始密码统一为123456）进行登录，登录后需进行身份核验并修改密码（根据《中华人民共和国密码法》的要求，密码组成必须包含大小写字母和特殊符号，长度：8~15位），身份核验后，需绑定手机号，输入手机号和验证码后，即可登录，后期只需输入学号和新密码登录即可






2、如忘记密码，可点击下方的“忘记密码”，输入身份信息后，点“重置密码”，系统会把新密码发送到您绑定的手机号上，直接用学号和新密码进行登录即可



3、登录系统后，在新生报到开放时间内，将基础信息填写完整，并填写手机验证码，“姓名”等灰色背景输入框的信息为系统后台导入的信息，不可修改，输入框背景为白色，且带红色 \* 符号的信息为学生必须填写的信息，“成招照片”为学生参加成人高考考试的准考证上的照片，由系统后台直接导入，不可修改。“最高学历毕业证书图片”【专升本、本科二学历（上传报考时的毕业证）、未满18岁的必须上传！专科非必填】



赵2  
2024888

新生报到


新生报到开放时间: 2022-08-02 ~~~ 2024-12-15

① 信息填报 ———— ② 实名认证 ———— ③ 报到状态


### 基础信息

* 姓名	赵2	* 学号	2024888	
* 民族		* 性别	请选择性别	
* 身份证类型	身份证	身份证号	410782*****5312	
出生年月	1956-01-23	* 政治面貌	请选择	
教学中心	校本部	<small>请选择政治面貌</small>	年级	2024
层次	高职专	专业	社会工作	
* 手机号		* 文化程度	请选择	
* 验证码	<input type="text"/>	<small>请选择文化程度</small>	* 紧急联系人电话	
* 邮政编码		* 工作单位		
* 通讯地址		* 工作地址		
* 是否免考	否			

### 成招照片



### 最高学历毕业证书图片(专升本、本科二学历(上传报考时的毕业证)、未满18岁的必须上传! 专科非必填)



点击上传照片

下一步

所有需要填写的信息和需要上传的照片补充完整后，点击“**下一步**”，按提示要求上传清晰完整的身份证“**头像面**”和“**国徽面**”

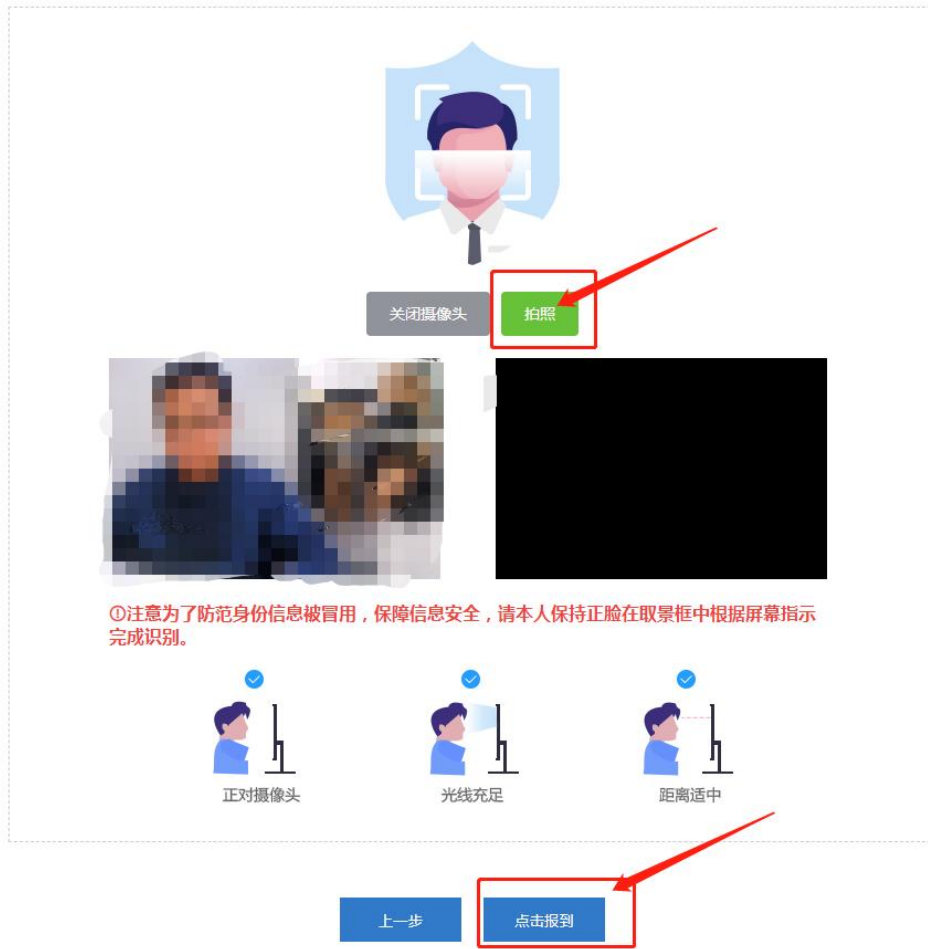


点击“**开启摄像头**”，再按提示要求将面部放入取景框内，点击“**拍照**”，弹窗提示“**识别通过**”后，点击“**报到**”按钮，提示“**报到成功**”完成报到，如果弹窗提示“**身份证与人脸比对失败：相似度过低**”，重新点击“拍照”重复上述操作，完成报到后等待自己所在班级班主任的审核，班主任审核通过即报到成功。审核驳回后，及时查看驳回理由，更新完善信息，按上述步骤重新完成报到，等待班主任审核。

#### 人脸识别



## 人脸识别



The diagram illustrates the face recognition process. At the top, a person's face is shown within a blue shield-shaped frame. Below this, there are two buttons: a grey button labeled "关闭摄像头" (Close camera) and a green button labeled "拍照" (Take photo), with a red arrow pointing to the latter. Below the buttons, there are two images: a blurred photo of a person and a solid black rectangle representing the camera's view. Below these images, a red warning text reads: "①注意为了防范身份信息被冒用,保障信息安全,请本人保持正脸在取景框中根据屏幕指示完成识别。" (①Attention: To prevent identity information from being misused and ensure information security, please keep your face straight in the viewfinder and complete the recognition according to the screen instructions.) Below the text are three icons with checkmarks, each with a label: "正对摄像头" (Face camera), "光线充足" (Sufficient light), and "距离适中" (Appropriate distance). At the bottom of the interface, there are two blue buttons: "上一步" (Previous step) and "点击报到" (Click to report), with a red arrow pointing to the latter.

新生报到开放时间：2022-01-10 ~~~ 2022-03-15

① 信息填报 ———— ② 实名认证 ———— ③ 报到状态

## 报到状态



信息正在审核中,请耐心等待。。。

上一步

新生报到开放时间：2022-01-10 ~~~ 2022-03-15

① 信息填报 ———— ② 实名认证 ———— ③ 报到状态

报到状态



信息已被驳回，请重新填报

上一步

新生报到开放时间：2022-01-10 ~~~ 2022-03-15

① 信息填报 ———— ② 实名认证 ———— ③ 报到状态

报到状态



信息已通过审核

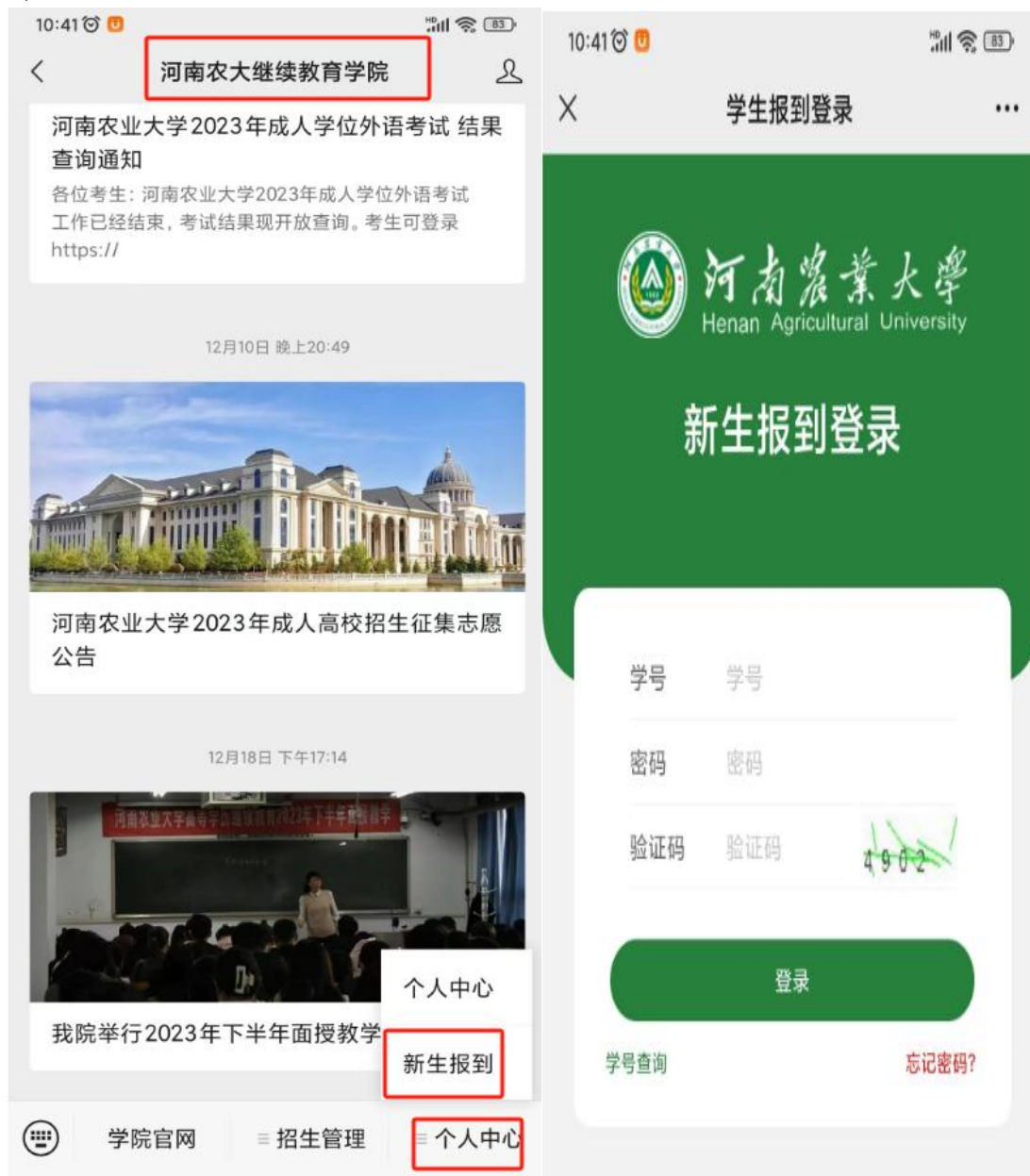
上一步



## 二、手机端

### 登录方式

1、关注“河南农大继续教育学院”微信公众号，点击“个人中心”，点击“新生报到”进行报到



2、输入学号密码（初始密码统一为 123456）进行登录，登录后需进行身份核验并修改密码（根据《中华人民共和国密码法》的要求，密码组成必须包含大小写字母和特殊符号，长度：8~15 位），身份核验后，需绑定手机号，输入手机号和验证码后，即可登录，后期只需输入学号和新密码登录即可

## 身份核验

根据监管要求密码必须是:6到15位且包含数字、大小写字母及特殊符号(\_!@#\$%^&\*()+.);请修改密码!

身份证	身份证
新密码	新密码
再次输入	再次输入

核验

## 绑定手机号

手机号	手机号	
验证码	验证码	获取验证码

绑定手机号

3、如忘记密码，可点击下方的“忘记密码”，输入身份信息后，点“重置密码”，系统会把新密码发送到您绑定的手机号上，直接用学号和新密码进行登录即可

新生报到登录

学号 学号

密码 密码

验证码 验证码 5462

登录

学号查询

忘记密码?

忘记密码?

学号 学号

姓名 姓名

证件号 证件号

验证码 验证码 3488

重置

忘记密码?

学号 2024777

新密码已发送至您手机，稍后请用新密码登录!

确认

重置

4、在允许报到的时间范围内，完整准确地填写基础信息，并填写验证码

17:24 5G 65

学生报到

新生入学报到时间：2022-08-02 ~ 2024-12-15

1 信息填报 2 实名认证 3 报到状态

### 基础信息

*姓名	赵2
*学号	2024888
*民族	民族
*性别	<input type="radio"/> 男 <input type="radio"/> 女
*身份证类型	身份证 >
*身份证号	410782*****5312
*出生日期	1956-01-23 >
*教学中心	校本部
*年级	2024
*层次	高起专
*专业	社会工作
*手机号	手机号
*短信验证码	请输入短信验证 <input type="button" value="发送验证码"/>

---

*政治面貌	点击选择政治面貌 >
*邮政编码	邮政编码
*文化程度	点击选择文化程度 >
*通讯地址	通讯地址
*紧急联系人电话	紧急联系人电话
*工作单位	工作单位
*工作地址	工作地址
*是否免考	<input type="radio"/> 是 <input checked="" type="radio"/> 否

“成招照片”为学生参加成人高考考试的准考证上的照片，由系统后台直接导入，不可修改。

“最高学历毕业证书图片”【专升本、本科二学历（上传报考时的毕业证）、未满 18 岁的必须上传！专科非必填】

## 成招照片



最高学历毕业证书图片 (专升本、本科二学历 (上传报考时的毕业证)、未满18岁的必须上传! 专科非必填)



下一步

5、所有需要填写的信息和需要上传的照片补充完整后，点击“下一步”，按提示要求上传清晰完整的身份证“头像面”和“国徽面”，上传成功后点击“下一步”



6、点击拍照，将脸部放在识别的指示框内，拍摄是保障正对镜头、光线充足、距离适中，拍摄完成后，点击“确定”按钮。

如果弹窗提示“**身份证与人脸比对失败：相似度过低**”，重新调整拍照后点击“确定”，完成报到后等待自己所在班级班主任的审核，班主任审核通过即报到成功。审核驳回后，及时查看驳回理由，更新完善信息，按上述步骤重新完成报到，等待班主任审核。

